





VERCELLI


 CONTO ECONOMICO	Consuntivo Esercizio 2014 (A)	Consuntivo Esercizio 2013 (B)
A - VALORE DELLA PRODUZIONE		
1) Ricavi delle vendite e delle prestazioni	344.204	687.202
2) Variazione rimanenze prodotti in corso di lavor., semilavorati e finiti	0	0
3) Variazione dei lavori in corso su ordinazione	0	0
4) Incrementi di immobilizzazioni per lavori interni	0	0
5) Altri ricavi e proventi	479.720	146.353
TOTALE VALORE DELLA PRODUZIONE (A)	823.924	833.555
B - COSTI DELLA PRODUZIONE		
6) Acquisti materie prime, sussidiarie, di consumo e di merci	2.730	3.460
7) Spese per prestazioni di servizi	426.800	421.547
8) Spese per godimento di beni di terzi	8.372	8.160
9) Costi del personale	109.958	134.365
10) Ammortamenti e svalutazioni	20.509	22.818
11) Variazioni rimanenze materie prime, sussid., di consumo e merci	0	0
12) Accantonamenti per rischi	0	10.600
13) Altri accantonamenti	0	0
14) Oneri diversi di gestione	210.896	200.779
TOTALE COSTI DELLA PRODUZIONE (B)	779.265	801.729
DIFFERENZA FRA VALORE E COSTI DELLA PRODUZIONE (A-B)	44.659	31.826
C - PROVENTI E ONERI FINANZIARI		
15) Proventi da partecipazioni	3.331	9.023
16) Altri proventi finanziari	12.454	9.872
17) Interessi e altri oneri finanziari:	117	992
17)- bis Utili e perdite su cambi	0	0
TOTALE PROVENTI E ONERI FINANZIARI (15+16-17+/-17bis)	15.668	17.903

VERCELLI

 CONTO ECONOMICO	Consuntivo Esercizio 2014 (A)	Consuntivo Esercizio 2013 (B)
D - RETTIFICHE DI VALORE DI ATTIVITA' FINANZIARIE		
18) Rivalutazioni	0	0
19) Svalutazioni	0	0
TOTALE RETTIFICHE DI VALORE DI ATTIVITA' FINANZIARIE (18-19)	0	0
E - PROVENTI E ONERI STRAORDINARI		
20) Proventi Straordinari	20.384	12.310
21) Oneri Straordinari	25.896	0
TOTALE PROVENTI E ONERI STRAORDINARI (20-21)	-5.512	12.310
RISULTATO PRIMA DELLE IMPOSTE (A-B+/-C+/-D+/-E)	54.815	62.039
22) Imposte sul reddito dell'esercizio	15.091	14.241
UTILE D'ESERCIZIO	39.724	47.798

 STATO PATRIMONIALE	Consuntivo Esercizio 2014	Consuntivo Esercizio 2013
SPA - ATTIVO		
SPA.B - IMMOBILIZZAZIONI		
<i>SPA.B_I - Immobilizzazioni Immateriali</i>		
01) Costi di impianto e di ampliamento	0	0
02) Costi di ricerca, di sviluppo e di pubblicità	0	0
03) Diritti brevetto ind.le e utilizz. opere dell'ingegno	0	673
04) Concessioni, licenze, marchi e diritti simili	0	0
05) Avviamento	0	0
06) Immobilizzazioni in corso ed acconti	0	0
07) Altre	0	0
Totale SPA.B_I - Immobilizzazioni Immateriali	0	673
<i>SPA.B_II - Immobilizzazioni Materiali</i>		
01) Terreni e fabbricati	478.012	492.909
02) Impianti e macchinario	0	0
03) Attrezzature industriali e commerciali	4.815	4.967
04) Altri beni	8.592	11.624
05) Immobilizzazioni in corso ed acconti	0	0
Totale SPA.B_II - Immobilizzazioni Materiali	491.419	509.500
<i>SPA.B_III - Immobilizzazioni Finanziarie</i>		
01) Partecipazioni in:	14.842	14.842
a. imprese controllate	0	0
b. imprese collegate	14.842	14.842
c. altre imprese	0	0
02) Crediti:	26.285	42.585
a. verso imprese controllate	0	0
b. verso imprese collegate	0	0
c. verso controllanti	0	0
d. verso altri	26.285	42.585
03) Altri titoli	199.335	199.335
Totale SPA.B_III - Immobilizzazioni Finanziarie	240.462	256.762
Totale SPA.B - IMMOBILIZZAZIONI	731.881	766.935
SPA.C - ATTIVO CIRCOLANTE		
<i>SPA.C_I - Rimanenze</i>		
01) Materie prime, sussidiarie e di consumo	122	122
02) Prodotti in corso di lavorazione e semilavorati	0	0
04) Prodotti finiti e merci	0	0
05) Acconti	0	0

	STATO PATRIMONIALE	Consuntivo Esercizio 2014	Consuntivo Esercizio 2013
Totale SPA.C_I - Rimanenze		122	122
SPA.C_II - Crediti			
01) verso clienti		31.468	57.563
02) verso imprese controllate		0	0
03) verso imprese collegate		0	0
04-bis) crediti tributari		13.695	34.318
04-ter) imposte anticipate		0	0
05) verso altri		74.259	61.097
Totale SPA.C_II - Crediti		119.422	152.978
SPA.C_III - Attività Finanziarie			
01) Partecipazioni in imprese controllate		0	0
02) Partecipazioni in imprese collegate		0	0
04) Altre partecipazioni		0	0
06) Altri titoli		0	0
Totale SPA.C_III - Attività Finanziarie		0	0
SPA.C_IV - Disponibilità Liquide			
01) Depositi bancari e postali		702.542	605.441
02) Assegni		0	0
03) Denaro e valori in cassa		3.750	3.750
Totale SPA.C_IV - Disponibilità Liquide		706.292	609.191
Totale SPA.C - ATTIVO CIRCOLANTE		825.836	762.291
SPA.D - RATEI E RISCONTI			
a) Ratei Attivi		2.500	0
b) Risconti Attivi		79.271	82.272
Totale SPA.D - RATEI E RISCONTI		81.771	82.272
Totale SPA - ATTIVO		1.639.488	1.611.498
SPP - PASSIVO			
SPP.A - PATRIMONIO NETTO			
I) Riserve		6.062	6.062
II) Utili (perdite) portati a nuovo		1.065.657	1.017.860
III) Utile (perdita) dell'esercizio		39.724	47.798
Totale SPP.A - PATRIMONIO NETTO		1.111.443	1.071.720
SPP.B - FONDI PER RISCHI ED ONERI			
01) Per trattamento di quiescenza e obblighi simili		0	0
02) Per imposte		0	0
03) Per rinnovi contrattuali		0	0
04) Altri fondi		15.888	15.888

 STATO PATRIMONIALE	Consuntivo Esercizio 2014	Consuntivo Esercizio 2013
Totale SPP.B. - FONDI PER RISCHI ED ONERI	15.888	15.888
SPP.C. - TRATTAMENTO DI FINE RAPPORTO DI LAVORO SUBORDINATO	160.848	129.972
SPP.D - DEBITI		
04) Debiti verso banche	0	0
05) Debiti verso altri finanziatori	0	0
06) Acconti	0	0
07) Debiti verso fornitori	155.198	179.912
08) Debiti rappresentati da titoli di credito	0	0
09) Debiti verso imprese controllate	0	0
10) Debiti verso imprese collegate	0	0
11) Debiti verso controllanti	0	0
12) Debiti tributari	9.322	10.408
13) Debiti verso istituti di previdenza e di sicurezza sociale	4.322	6.093
14) Altri Debiti	48.157	60.779
Totale SPP.D - DEBITI	216.999	257.192
SPP.E - RATEI E RISCONTI		
a) Ratei Passivi	0	0
b) Risconti Passivi	134.310	136.726
Totale SPP.E - RATEI E RISCONTI	134.310	136.726
Totale SPP - PASSIVO	1.639.488	1.611.498
SPCO - CONTI D'ORDINE		
01) Rischi assunti	0	0
02) Impegni Assunti	0	0
03) Beni di terzi presso l'Ente	0	0
Totale SPCO - CONTI D'ORDINE	0	0